


Paraguay

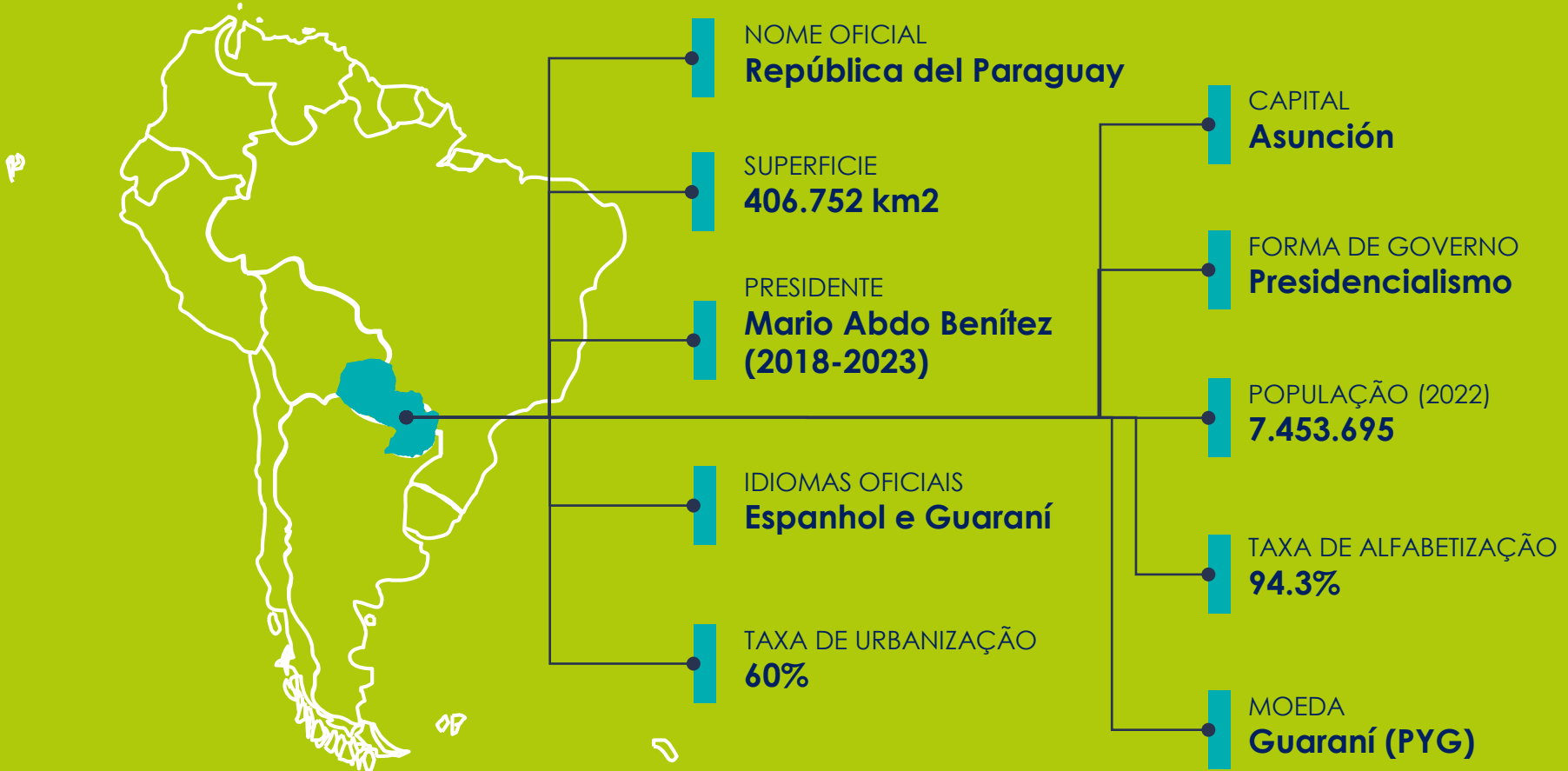
Pais de oportunidades



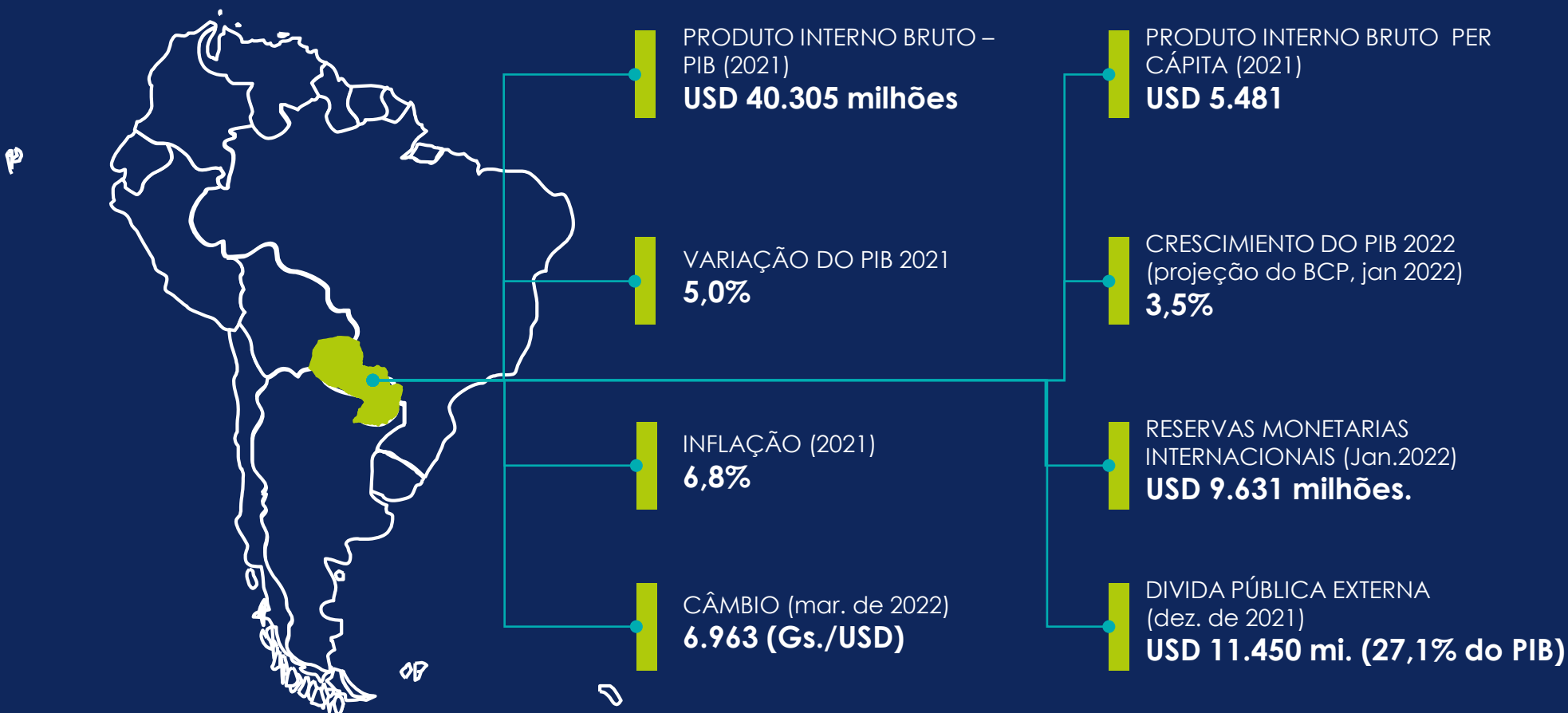
PARAGUAI NO CENTRO DA AMÉRICA DO SUL



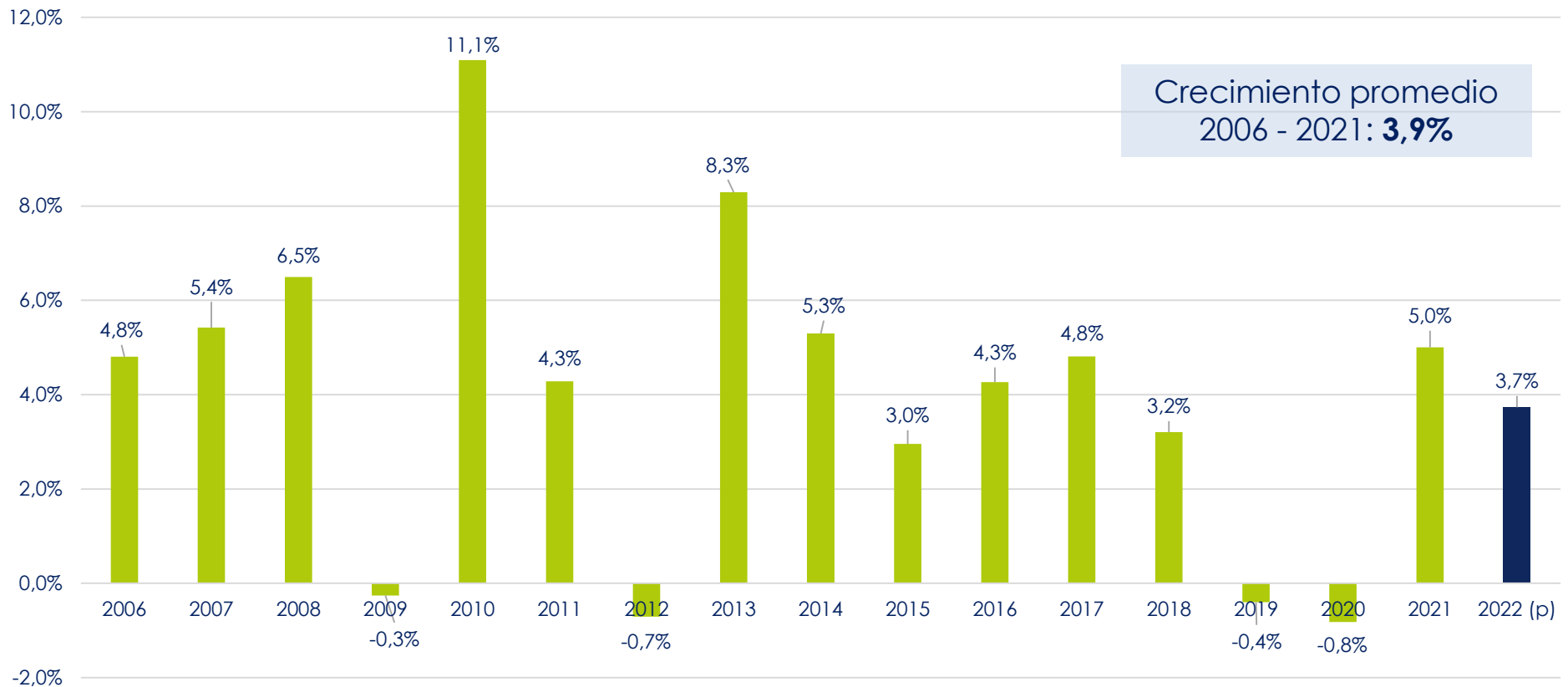
PERFIL DO PAIS



PRINCIPAIS INDICADORES ECONÔMICOS

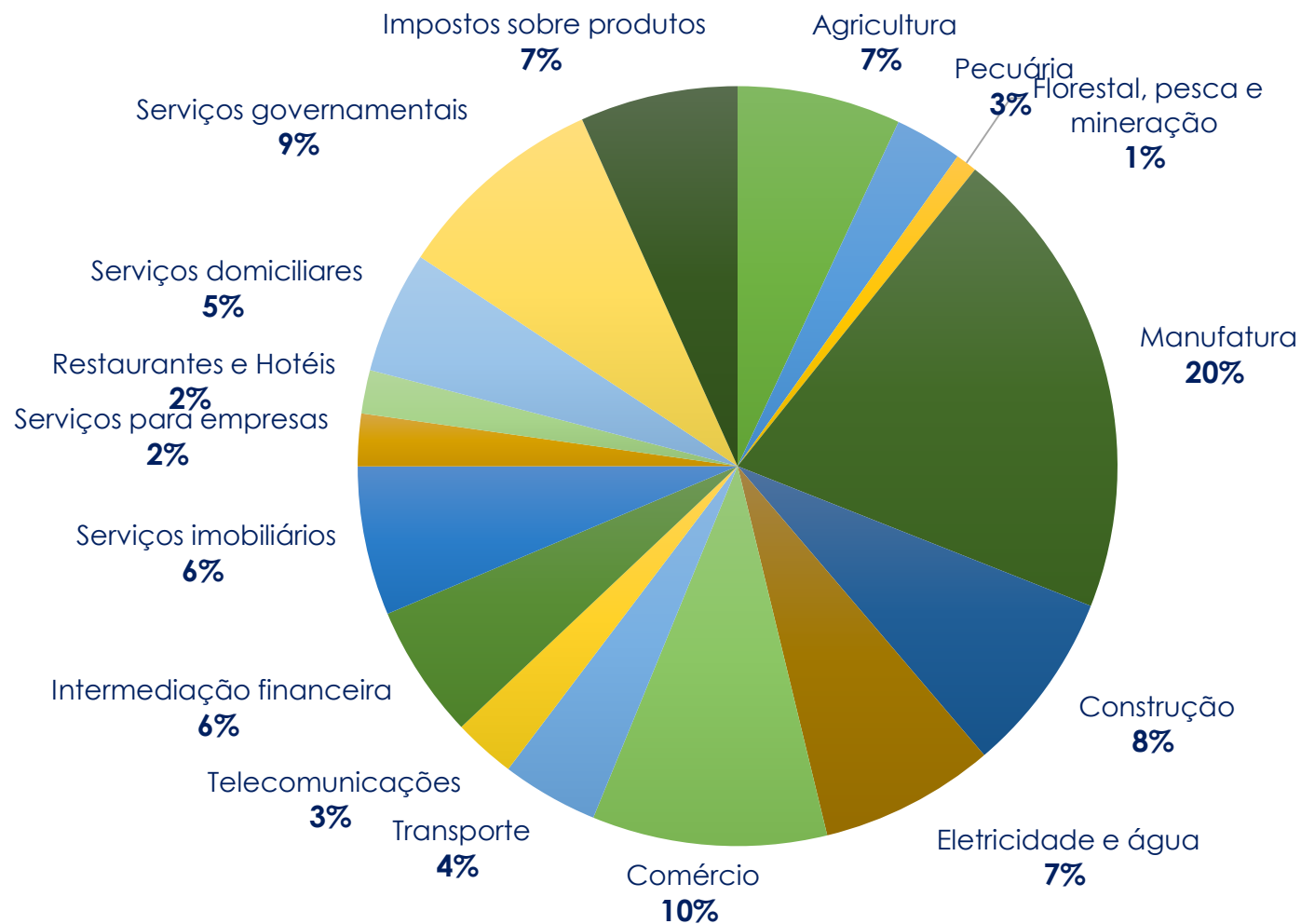


VARIAÇÃO DO PIB



Nos últimos anos o Paraguai manteve um crescimento médio positivo, apesar da volatilidade de seus principais sócios comerciais, e em período 2020-2021 se manteve como o país menos afetado na região pela pandemia COVID-19.

COMPOSIÇÃO DO PIB



FONTE: BCP, ano base: 2021

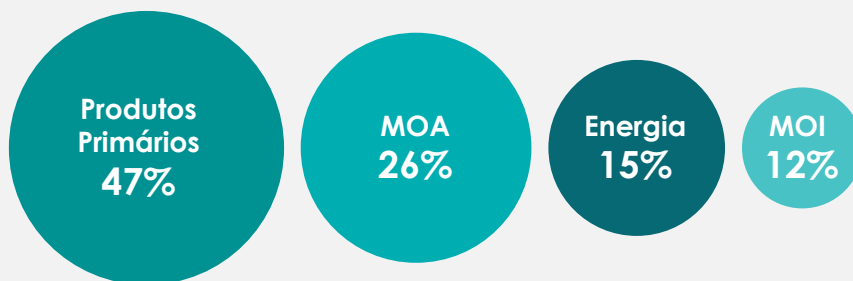
COMPOSIÇÃO DAS EXPORTAÇÕES

VALOR E COMPOSIÇÃO DAS EXPORTAÇÕES

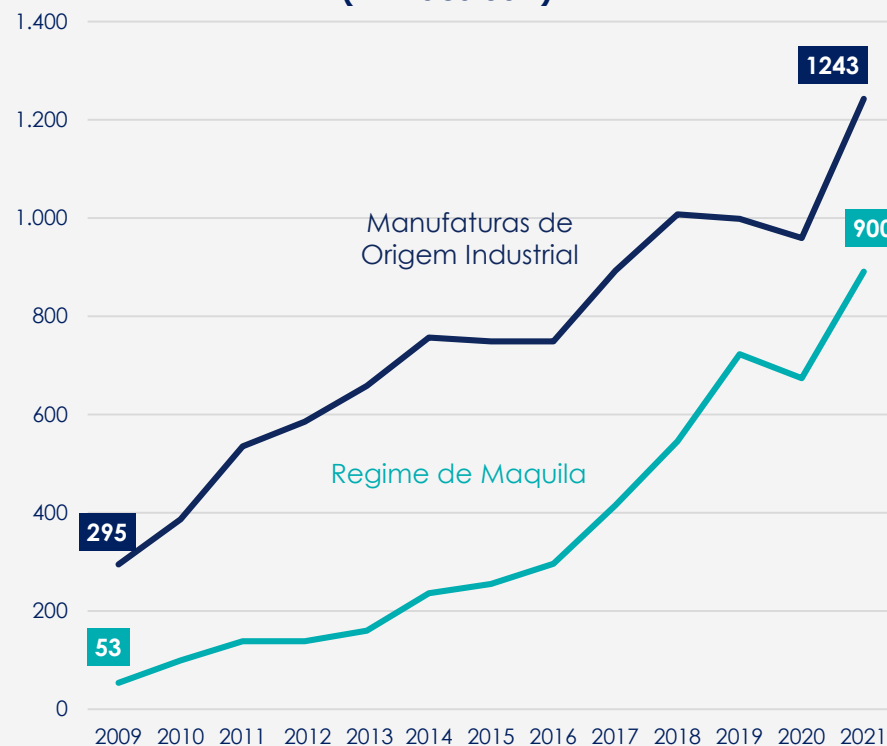
USD 2.500 milhões / 2003



USD 10.547 milhões / 2021



EXPORTAÇÕES COM VALOR AGREGADO (Milhões USD)



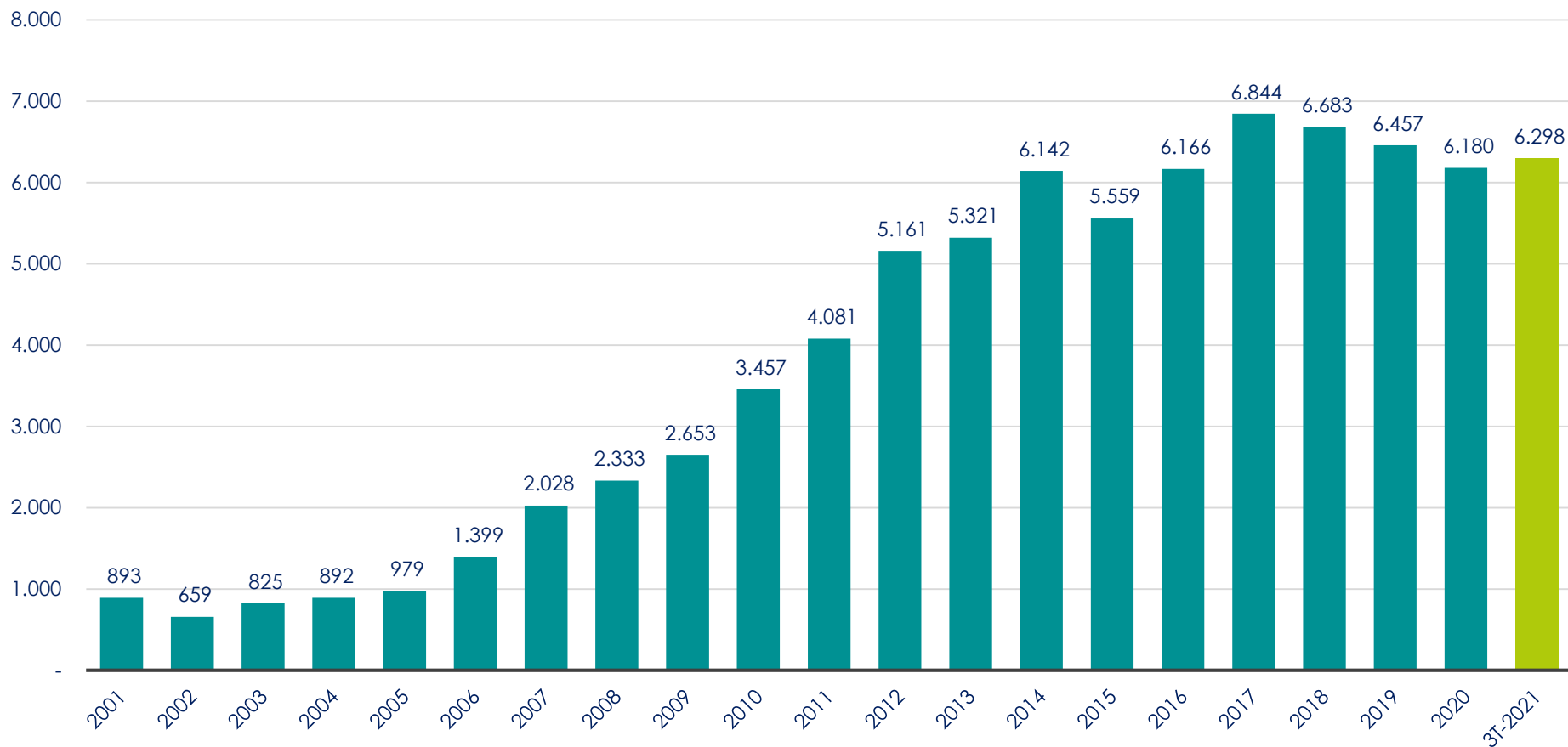
MOA: Manufaturas de Origem Agrícola

MOI: Manufaturas de Origem Industrial

FONTE: BCP

EVOLUÇÃO DO INVESTIMENTO ESTRANGEIRO DIRETO (IED)

SALDOS EN MILHÕES USD

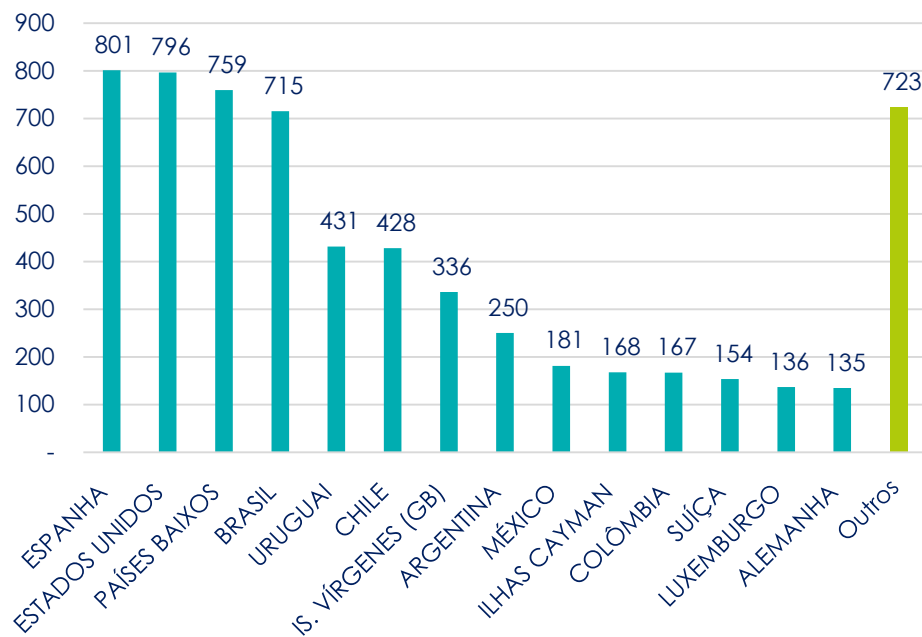


FONTE: BCP

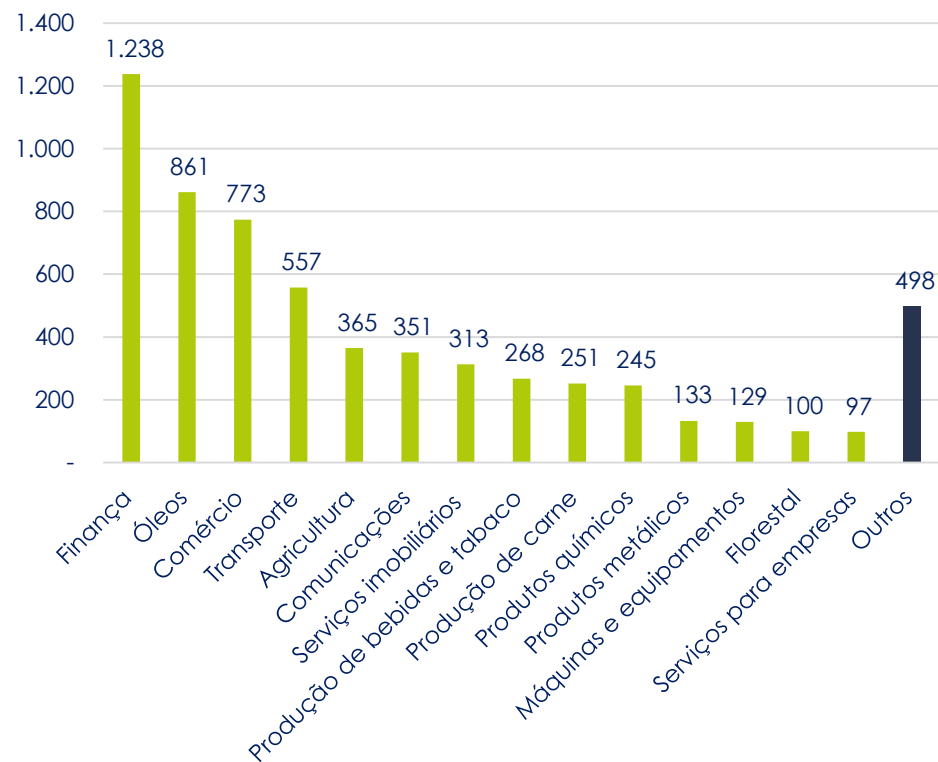
COMPOSIÇÃO DO INVESTIMENTO ESTRANGEIRO DIRETO (IED)

SALDO EM MILHÕES DE USD AO FECHAMENTO DE 2020

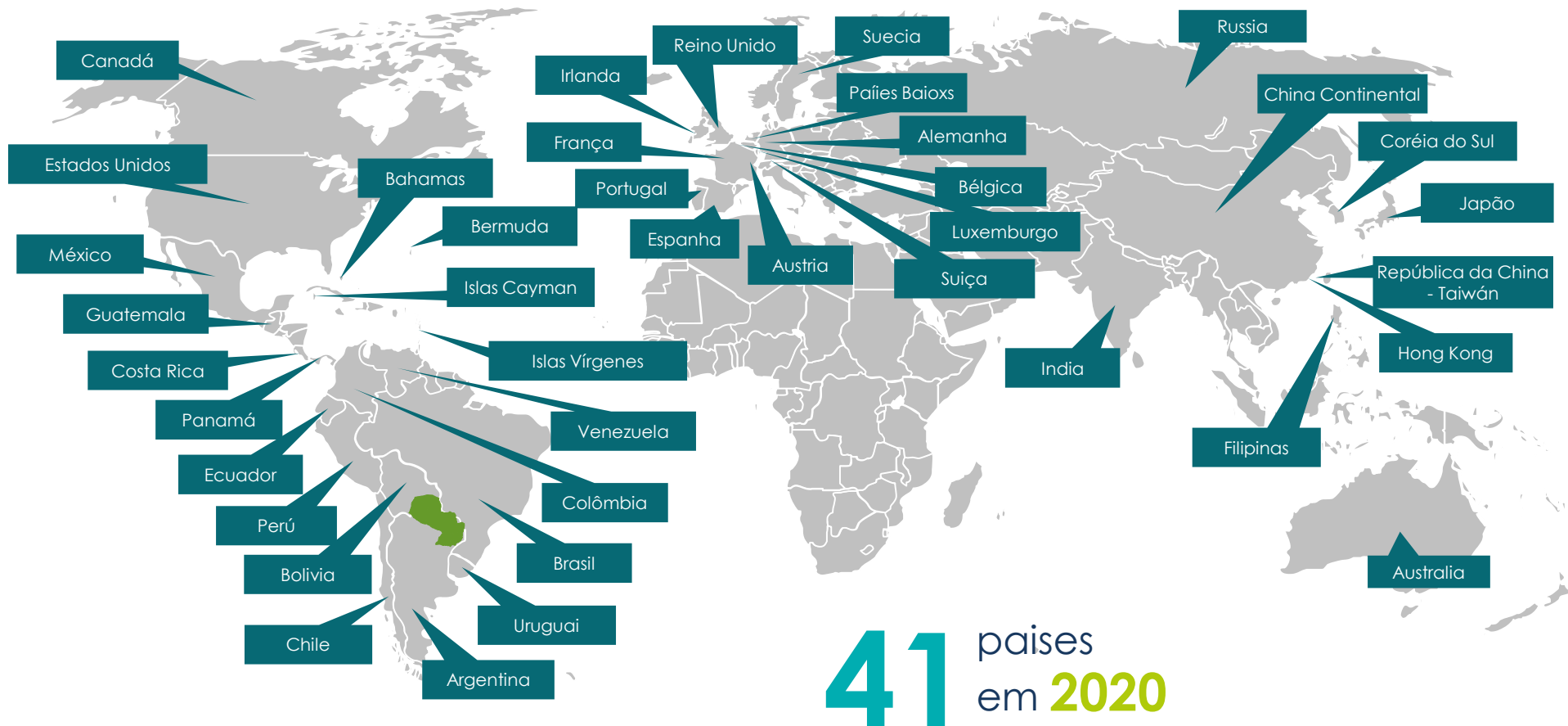
PRINCIPAIS PAISES DE ORIGEM



PRINCIPAIS SETORES

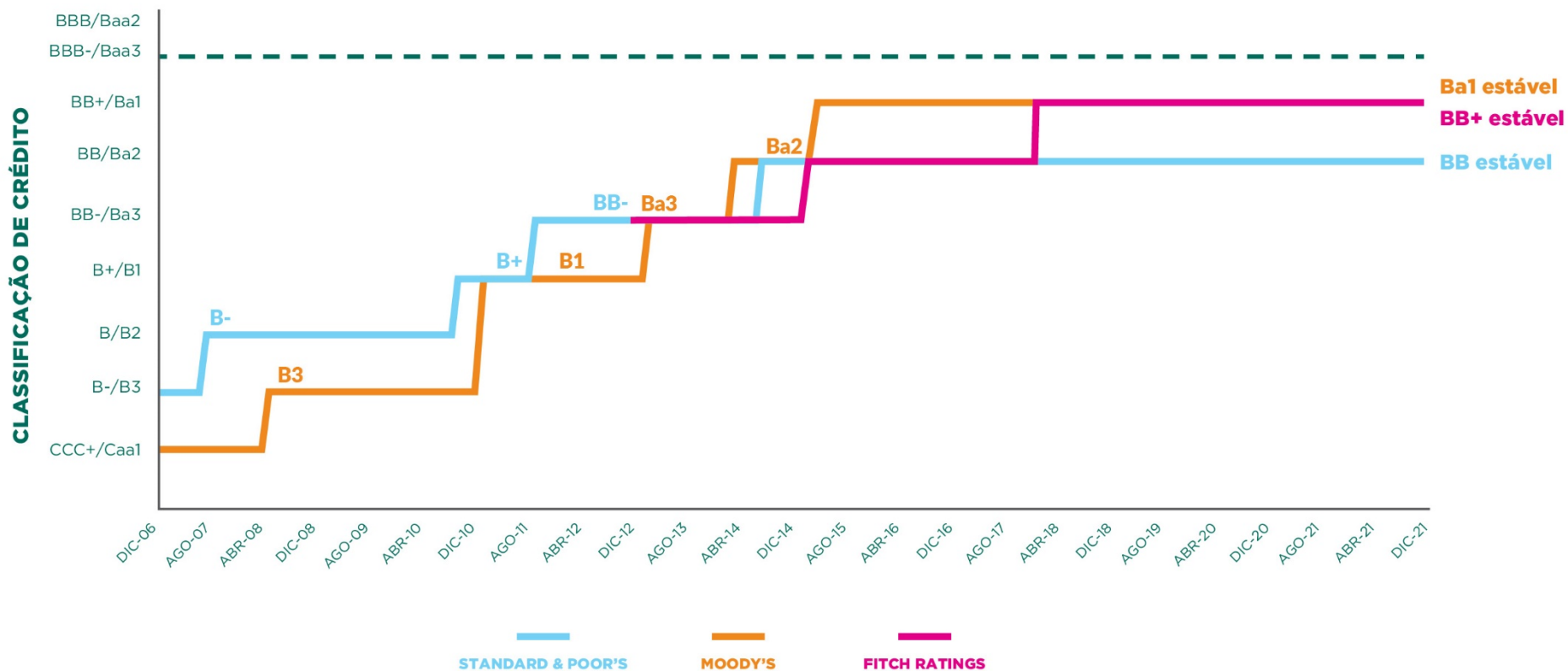


CONFIÁVEL PARA OS INVESTIMENTOS ESTRANGEIROS



QUALIFICAÇÃO DE RISCO PAIS

LIMITE DE GRAU DE INVESTIMENTO



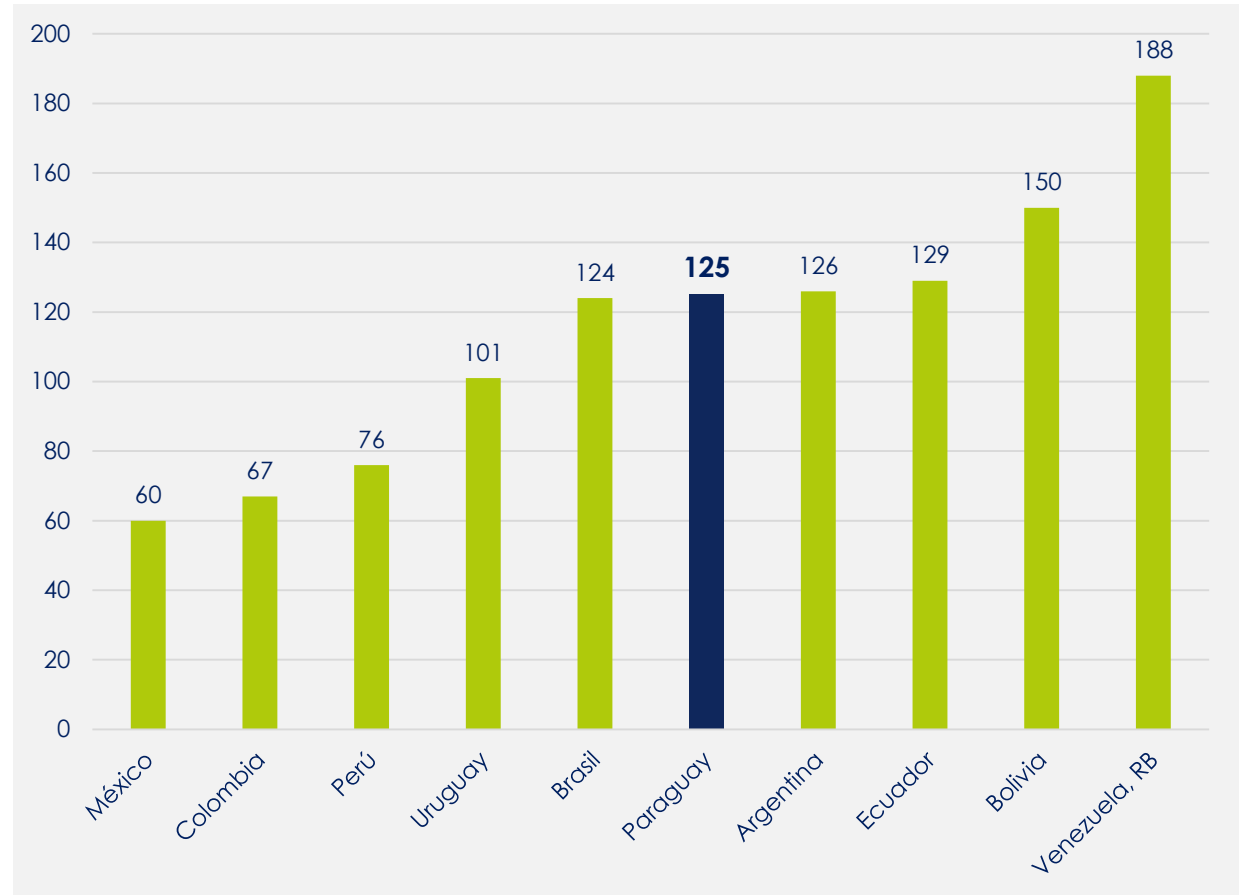
FONTES: Standard and Poor's, Moody's, Fitch Ratings

LIDERANDO EM CLIMA DE NEGÓCIOS

ÍNDICE DE CLIMA DE NEGÓCIOS

ÍNDICE DE CLIMA DE NEGÓCIOS	
PAÍS	RANKING
Paraguai	1
Chile	2
Brasil	3
Colômbia	4
Peru	5
Mexico	6
Uruguai	7
Bolivia	8
Argentina	9
Equador	10

ÍNDICE DE FACILIDADE PARA FAZER NEGÓCIOS / RANKING



FONTE: Fundação Getúlio Vargas – Primeiro Trimestre 2021

FONTE: Banco Mundial

O SISTEMA TRIBUTÁRIO MAIS SIMPLES E COMPETITIVO

IMPOSTOS					
Imposto de Renda Empresas (máximo)	10%*	30%	25%	34%	10%
Imposto de Renda Pessoa Física (máximo)	10%	35%	36%	28%	27%
Imposto ao Valor Agregado (IVA), comum ou afins	10%	21%	22%	17%	19%
Total referencial de impostos e aportes sociais (segundo o Banco Mundial)	35%	106%	42%	65%	84%

* No caso de distribuição de dividendos aplica-se um impuesto adicional de 15% sobre a utilidade líquida. Ambos os impostos juntos alcançam um máximo de 23,5%.

REFORMA TRIBUTÁRIA

IMPACTO NA CARGA TRIBUTARIA EFETIVA PARA EMPRESAS ESTRANGEIRAS



10%
SOBRE AS
UTILIDADES

IRE
10%



15%
SOBRE OS
DIVIDENDOS E
UTILIDADES

IDU
13,5%

OU IMPOSTOS AOS NÃO
RESIDENTES

INR
13,5%



0%
SOBRE LAS UTILIDADES
REMESADAS

0%

CARGA TOTAL = 23,5%

REGIME TRABALHISTA

Estabelecido segundo o Código Trabalhista Paraguuaio
(Lei 213/93 com suas modificações)

PERIODOS DE FÉRIAS

TEMPO DE SERVIÇO	FÉRIAS REMUNERADAS
0 a 5 anos	12 dias úteis
Mais de 5 a 10 anos	18 dias úteis
Mais de 10 anos	30 dias úteis

OUTROS DADOS IMPORTANTES

- **JORNADA:** 48 horas por semana
- **13º:** 1/12 parte do salário anual recebido, no final do ano.
- **SALÁRIO MÍNIMO LEGAL VIGENTE (05/2021):** Gs. 2.192.839 (USD 324)
- Licenças por maternidade e amamentação

Seguro Social IPS

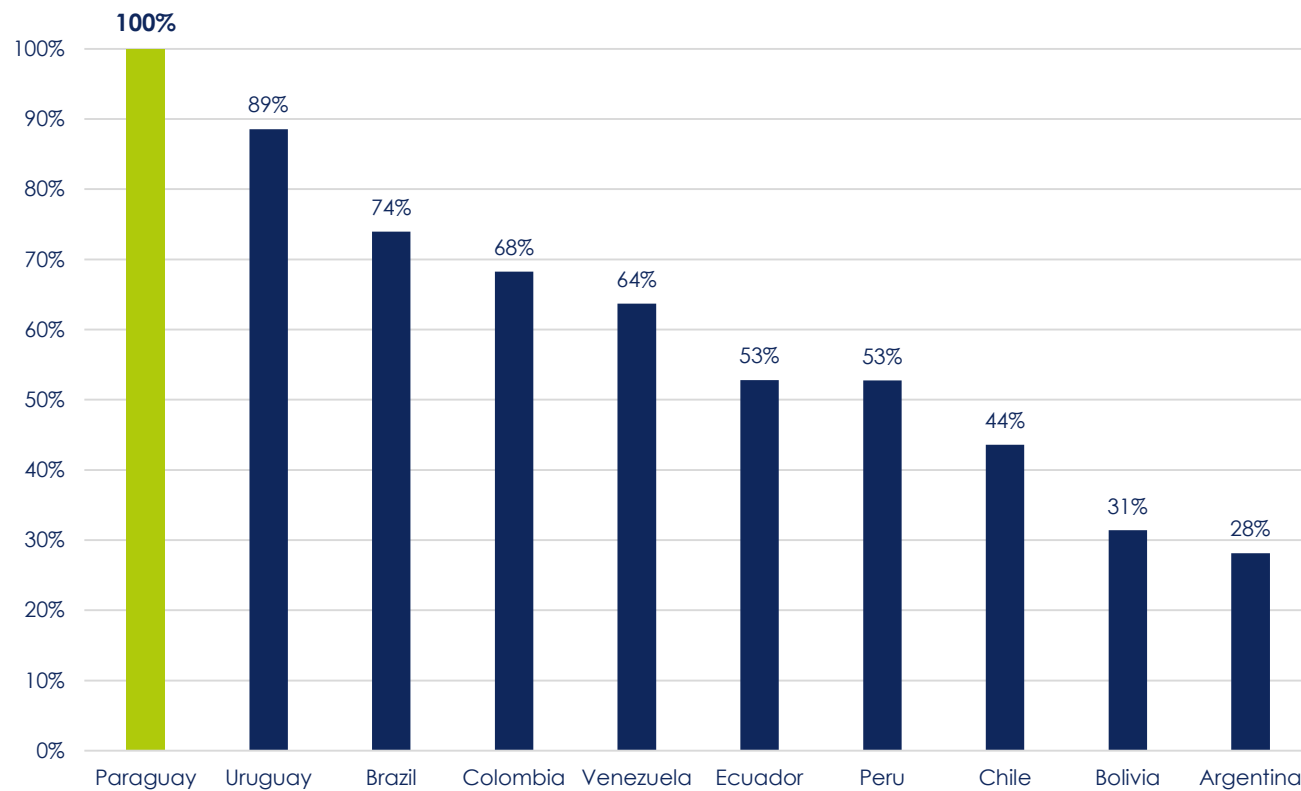
Empregador: **16,5%** Empregado: **9%**

* Para outras regulamentações trabalhista, consulte a Lei 213/93 (Código laboral) e suas emendas e disposições regulamentarias.

LÍDER EM GERAÇÃO DE ENERGIA RENOVÁVEL



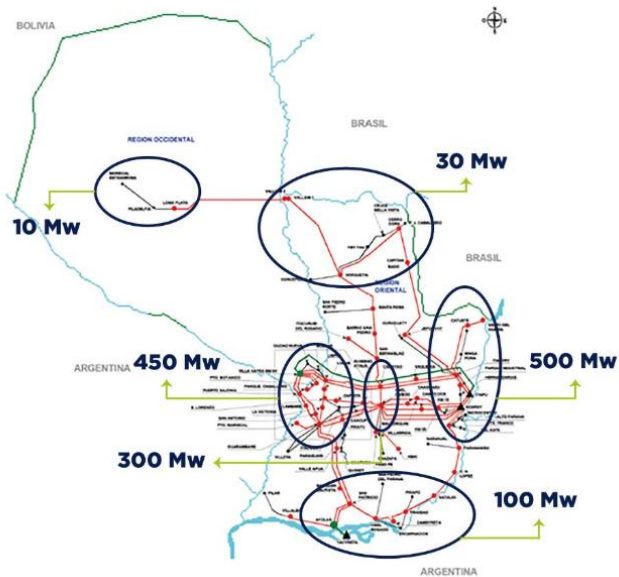
GERAÇÃO DE ELETRICIDADE DE FONTES HIDROELÉTRICAS (% DO TOTAL)



FONTE: Banco Mundial / FDI Intelligence

ENERGIA

REPÚBLICA DEL PARAGUAY / MAPA ELÉCTRICO
POTENCIA (MVA) 220 KV

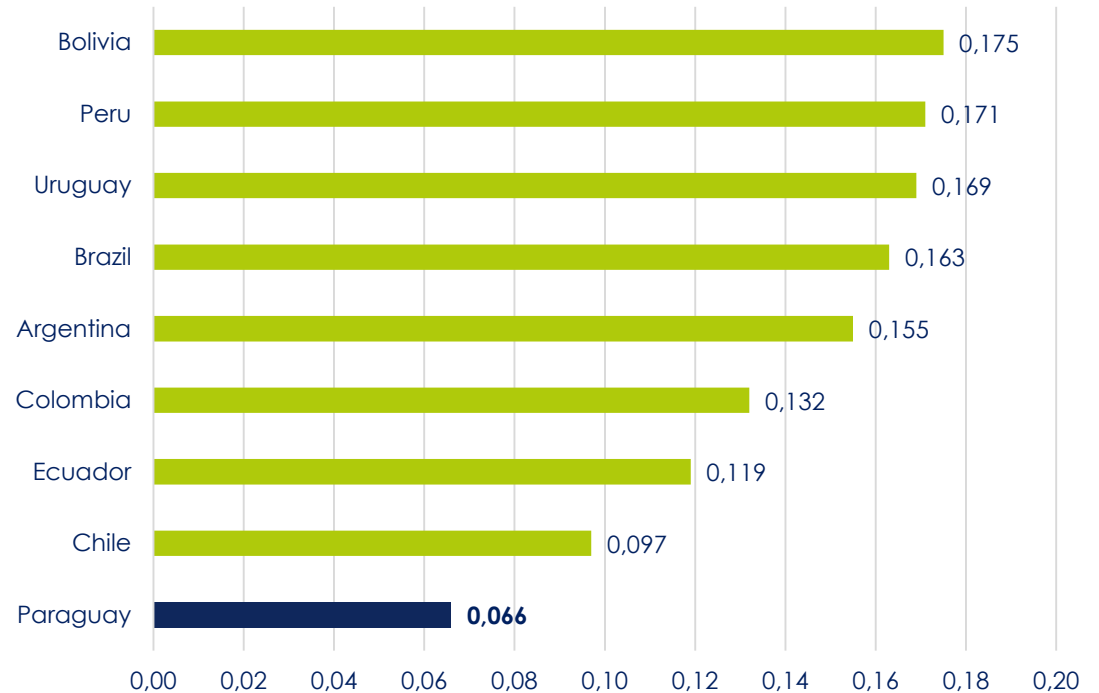


A energia excedente produzida pelas usinas hidrelétricas de Itaipu e Yacyretá, correspondente ao Paraguai, é exportada para o Brasil (78%) e Argentina (22%).

Com isso, o Paraguai é um dos maiores produtores e exportadores de energia renovável do mundo.

A energia elétrica constitui atualmente o terceiro produto de exportação do país.

CUSTO EM CENTAVOS DE USD POR KWH (2020)
TARIFA COMERCIAL



Em julho de 2019, o Congresso Nacional aprovou um novo programa de fortalecimento da transmissão de energia elétrica que inclui duas novas linhas de 500 Kv, além da ampliação e melhoria do sistema de distribuição que permite o abastecimento completo de grande parte do território nacional.

Incentivos para os investimentos **nacionais** e **estrangeiros**



DADOS IMPORTANTES PARA O INVESTIMENTO NO PARAGUAI

Malor crescimento econômico projetado na América do Sul entre 2020 e 2024 (segundo o FMI)

Menor taxa de impostos indiretos na região

Menor taxa corporativa na região

Menores custos de energia na região

Resiliência econômica a choques externos (crises na Argentina e Brasil)

Crescente diversificação econômica

Disciplina macroeconômica

Baixo nível de endividamento público

Reformas estruturais do Governo Nacional em implementação

População mais jovem na região

REGIME DE MAQUILA

É um regime para a produção de bens e serviços para a exportação

- **Imposto único** de 1% sobre o **valor final** dos bens / serviços produzidos.
- **Suspensão de tarifas de importação** de materiais, maquinários e demais suprimentos necessários.
- **Recuperação de IVA** na aquisição de bens e serviços, a título de crédito fiscal.
- **Isenção do pagamento de imposto** sobre remessas ao exterior de rendimentos e dividendos.



LEI 60/90

Taxa s/ importação de bens de capital (maquinárias e equipamentos)	0%
Imposto ao Valor Agregado (IVA) de bens de capital (dentro e fora do país)	0%
DÍVIDA: Imposto aplicado às remessas e pagamentos em conceito de juros (p/ investimentos > USD 5MM)	0%
LUCRO: Imposto às remessas de dividendos e utilidades (p/ investimentos > USD 5 MM por 10 anos)	0%

OUTROS INCENTIVOS

REGIME DE MATÉRIA-PRIMA

Permite a importação de matérias-primas e insumos com tarifa zero (0%), comprovadas que sejam utilizados como tais em seus próprios processos produtivos e não exista produção nacional.

REGIME DE PRODUTO E EMPREGO NACIONAL

A **Lei 4558/11** outorga margem de preferência para produtos e serviços paraguaios em compras públicas.

BENEFICIÁRIOS:

“Todas as indústrias do país, registradas no Ministério de Indústria e Comércio”.

OUTROS INCENTIVOS E O REGIME AUTOMOTOR



VANTAGENS FISCAIS

- Exoneração de taxas aduaneiras.
- IVA com base imponible equivalente a 20% do valor aduaneiro.

DESENVOLVIMENTO DO SETOR MOTOPARTISTA

Atualmente estão registradas **25 empresas** neste setor.

- Partes de plástico
- Setor de molas
- Partes Metálicas
- Partes de Borracha

INCENTIVOS E GARANTÍAS AOS INVESTIMENTOS

PRINCIPAIS BENEFÍCIOS

- **Invariabilidade** da alíquota do **imposto de renda** para as empresas pelo prazo de até **10 anos**, contados do início das mesmas, com possibilidade de prorrogação do prazo para projetos excepcionais
- Taxa de **câmbio favorável** para transferências de capital e lucros.
- **Regime especial para exportação** de parte ou da totalidade dos bens produzidos. As empresas poderão manter um percentual em moeda estrangeira no exterior, quando necessário para o pagamento de obrigações; ou para cumprir a remessa dos lucros que os investimentos originam.

*Até 15 anos para investimentos entre US 50 MILHÕES e menos de US 100 MILHÕES; até 20 anos para investimentos igual ou superior a US \$ 100 MILHÕES.



OUTROS INCENTIVOS / LEI DE APP

Normas e mecanismos para promover, através da participação público-privada, os investimentos relacionados ao setor público.

Poderão compreender projetos como:

Projetos viários,
ferroviários,
portuários e
aeroportuários

Projetos de
hidrovias, de
dragado e
manutenção da
navegabilidade
dos rios

Infraestrutura social

Infraestrutura
elétrica

Projetos de
melhoramento,
equipamento e
desenvolvimento
urbano

Abastecimento de
água potável e
saneamento

Outros projetos de
investimento em
infraestrutura e
serviços de
interesse público

ZONAS FRANCAS

Bens e Serviços

Imposto único de 0,5% sobre a fatura de vendas a terceiros países

Exoneração de taxas departamentais e municipais

Infraestrutura imobiliária para diversos tipos de atividades

Permanência da origem dos produtos introduzidos na Zona Franca, se não houver modificação de classificação tarifaria

(Lei 523/95, Art. 20; Decreto 7068/2006 e Decreto 1933/2019)

Licença Ambiental

Medidas de proteção específicas para seus produtos, como taxa de importação diferenciada, licenças prévias de importação, entre outras

Ágil processamento aduaneiro

MERCADO AMPLIADO E REDE DE ACORDOS COMERCIAIS

- Paraguai como Estado Membro do Mercosul tem **acesso** a um mercado de **mais de 260 milhões** de habitantes.
- O Paraguai recebe **tratamento especial e diferenciado** nos seguintes assuntos:
 - **Regras de origem preferenciais:** 40% de conteúdo regional e 60% extra-zona (até 2025) para a maioria dos produtos
 - **Concessões positivas** para o Paraguai nas negociações externas.
 - Lista Nacional de Exceções à Tarifa Externa Comum do Mercosul de 649 itens tarifários.
 - **Regimes especiais para importação de matérias-primas**, insumos agrícolas, bens de capital e tecnologia da informação e telecomunicações



OS NOVOS ACORDOS AUTOMOTORES E O GRANDE POTENCIAL



- **Veículos e autopeças** com índice de conteúdo regional (ICR) de 50% entram nos países signatários **isentos de tarifas alfandegárias**.
- As **autopeças** fabricadas em um país que tem **40% de ICR** terão acesso no outro país com **tarifa zero** até o valor de US \$ 35 milhões (aumento gradativo nos valores e ICR até 2026)




- Oportunidades de **desenvolvimento de veículos com novos motores** (elétrico, híbrido, gás, hidrogênio, etc.), a partir de um **Índice de Conteúdo Regional (ICR) de 30%**.
- **Acesso preferencial** para produtos maquila **com ICR inferior a 50%**, começando com US \$ 350 milhões e um ICR de 40% até atingir US \$ 750 milhões e ICR 50% em 2027
- **Acesso preferencial** para ambos os países para **1.000 unidades** de veículos de pessoas com um **ICR reduzido** (30% ICR para o Paraguai e 35% para o Brasil)

PARAGUAI TERÁ O MELHOR APROVEITAMENTO DOS NOVOS ACORDOS



- Acordo assinado em junho de 2019, após 20 anos de negociação. Um dos acordos comerciais mais importantes, globalmente.
- O acordo **elimina tarifas** para **93%** das exportações do Mercosul e garante **acesso preferencial** para quase o total dos 7% restantes.
- A **UE libera** 99% das exportações agrícolas do Mercosul. Para 81,7% **as tarifas de importação serão eliminadas** e para os 17,3% restantes serão oferecidas **cotas preferenciais** de importação.
- **Oportunidades de negócios** nos setores de açúcar orgânico, carne bovina, aves, arroz, milho, mel e etanol.



- **Negociações concluídas** em agosto de 2019.
- **Acesso preferencial** para cerca de **97%** da oferta exportável do Mercosul.
- Pela primeira vez, **Suíça e Noruega** oferecem **cotas preferenciais** para os países do Mercosul.
- Os **principais produtos beneficiados** pelo Mercosul são carne bovina, carne de frango, milho, óleos vegetais, entre outros.

REDE DE ACORDOS COMERCIAIS BILATERAIS

ACORDOS EM NEGOCIAÇÃO DO MERCOSUL COM:



Canada



Coréia do Sul



Singapura

O MERCOSUL MANTÉM DIALOGOS PARA NEGOCIAÇÕES COM:



Associação de Nações do Sudeste Asiático



Conselho de Cooperação do Golfo



União Econômica Euroasiática



Austrália



Japão



Líbano



Marrocos



Pakistão



Tunísia



Turquia

Como sócio do Mercosul, o Paraguai forma parte de uma rede de acordos comerciais.

ACORDOS DE ALCANCE PARCIAL DE COMPLEMENTAÇÃO ECONÔMICA DO MERCOSUL COM:



Bolívia



Chile



Colômbia



Cuba



México



Perú



Comunidade Andina de Nações

OUTROS ACORDOS COMERCIAIS DO MERCOSUL COM:



Índia



Israel



Palestina



União Aduaneira da África do Sul

REDE DE ACORDOS COMERCIAIS BILATERAIS

Paraguai conta com acordos em matéria de investimentos com os seguintes países:

	Alemanha		El Salvador		Peru
	Austria		Emirados Árabes		Portugal
	Bélgica-Luxemburgo		Espanha		República Tcheca
	Chile		França		Romenia
	Coréia do Sul		Grã-Bretaña		Africa do Sul
	Costa Rica		Hungria		Suiça
	Cuba		Italia		Taiwan
	Equador		Países Baixos		Venezuela

Paraguai conta com acordos para evitar a dupla tributação com **Chile, Emirados Árabes, Taiwan e Uruguai.**

AMPLA CAPACIDADE PRODUTIVA E EXPORTADORA

1°

Exportador de energia limpa a nível mundial



3°

Exportador mundial de erva-mate



6°

Exportador mundial de azeite de soja



2°

Produtor mundial de Stevia



4°

Exportador mundial de soja



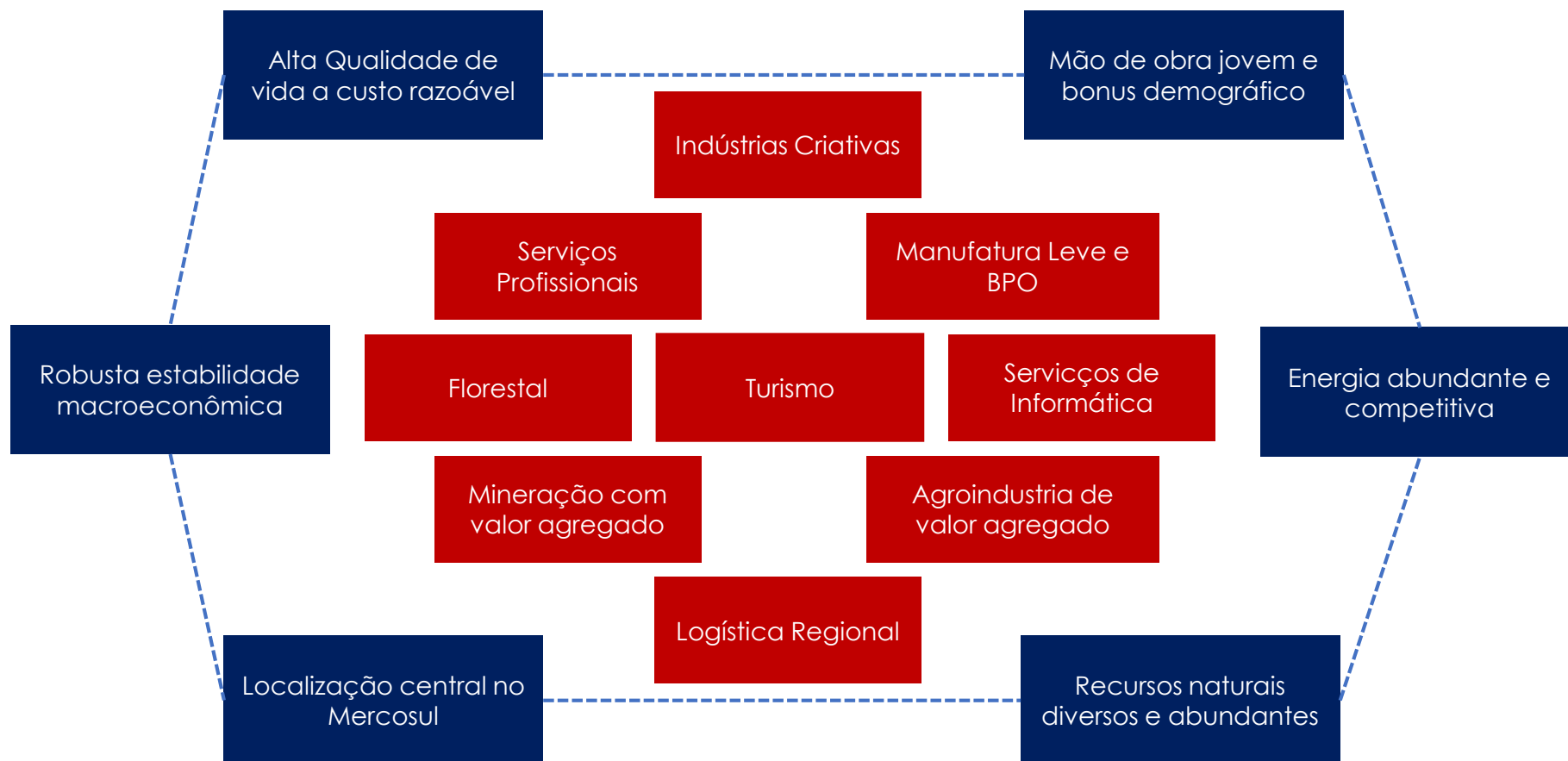
8°

Exportador mundial de carne



MOTORES DA ECONOMIA POS-PANDEMIA

SETORES PRIORIZADOS



MARCA PAÍS



1

FERRAMENTA DE
COMPETITIVIDADE
ESTRATÉGICA

2

RELACIONADA À
PRODUÇÃO DE
QUALIDADE

3

PROMOCIONA O
TURISMO E A CULTURA

4

VENDE O QUE O
PARAGUAI TEM DE
MELHOR

SETORES PRIORITÁRIOS

- Exportações
- Investimentos
- Turismo
- Cultura
- Indústria Criativa

CONCEITOS QUE VENDEM

- Paraguai produtor de energia
- A água como elemento de conectividade com o mundo; cultura, comércio, negócios, turismo.
- País jovem e crescente, com recursos naturais e muitas oportunidades.

OPORTUNIDADES DE NEGÓCIOS SUSTENTÁVEIS NO PARAGUAI



ALIMENTOS E BEBIDAS



INFRAESTRUTURA



FINANÇAS



SAÚDE



EDUCAÇÃO



**RECURSOS RENOVÁVEIS E
ENERGIAS ALTERNATIVAS**



**TECNOLOGIA E
COMUNICAÇÕES**

¡MUITO OBRIGADO!



(+595) 021 616 3000

info@rediex.gov.py - www.rediex.gov.py

Mcal. López 3333 c/ Dr. Weiss | CP: 1892 | Asunción - Paraguay

